

Le nom de famille

Filet

en France

Sommaire

1. Points de repères
2. Cartes départementales des naissances par période
 - De 1891 à 1915
 - De 1916 à 1940
 - De 1941 à 1965
 - De 1966 à 1990
3. Statistiques départements
4. Statistiques communes
5. Evolution du nombre de naissances en France de 1891 à 1990
6. Popularité du nom
7. Conclusion

1. POINTS DE REPERES

*"Les noms de personnes font partie de notre patrimoine
au même titre que les mots de notre vocabulaire"
Albert Dauzat, grammarien*

Données

Les informations que vous trouverez dans ce document sont constituées à partir de données fournies par l'INSEE (Institut National de la statistique et des études économiques), et sont basées sur les recensements français effectués à partir de 1891.

Ces données ne concernent que la France Métropolitaine et les DOM à l'exception des TOM. Il peut exister des écarts avec d'autres sources de données.

La base de données comprend le nom, la commune et le cumul des naissances sur quatre périodes (1891-1915, 1916-1940, 1941-1965, 1966-1990).

Ces données sont non personnelles et comprennent le nom et la commune à l'exception du prénom et de la date précise de naissance.

Recensement de population

Véritable travail de romains ou de fourmis, le recensement de population, pratiqué par tous les Etats a de multiples buts et met la population dans tous ses états : car il faut remplir soigneusement le formulaire !

Le premier véritable recensement de la population française, date de 1774. Mais il faudra consulter les registres à partir de l'année 1836 pour en trouver de plus complets.

Consultables au-delà d'un délai de trente ans par rapport à l'année en cours, les registres de recensements de population donnent la situation de chaque personne demeurant à une adresse définie. Les registres sont établis par rue et dans celle-ci par numéros impairs puis par numéros pairs. Ces registres sont d'une grande utilité pour les chercheurs de toutes disciplines qui les consultent amplement. Les résultats d'un recensement ne servent pas uniquement à connaître le nombre d'habitants en France, mais sont utiles pour prévoir l'avenir : nombre de crèches à ouvrir, établissements scolaires à construire, étudier les déplacements de population, etc. Et pour nous, de vous présenter l'évolution d'un nom de famille, rare ou courant, depuis un siècle !

Nom de famille

Pourquoi nom de famille et pas patronyme ? Il existe deux classes de noms de famille, les patronymes, transmis par le père, et les matronymes transmis par la mère : Lamartine est un matronyme. Mais depuis quand le nom est-il transmissible ? Depuis 1539. Cette année-là, notre bon roi François 1er, signa l'édit de Villers-Cotterêts, imposant, entre autres, la transmission héréditaire d'un nom et par voie de conséquence la fixation de son orthographe à une époque où cette notion n'existait pas. Mais alors les noms sont donc anciens ? Oui, puisque la Bible nous parle d'Adam et Ève. D'où viennent-ils ? D'une façon générale, les noms se sont formés à partir de mots issus d'anciennes langues parlées en France, comme le Gaulois, le Latin, le Francique (Landry, de land, pays, et rik, roi), de lieux d'origine (Lepicard), d'un métier (Charpentier), d'un outil (Marteau), d'une particularité physique cocasse d'un individu (Verrue ou Legrand, qui en fait pouvait bien être petit!) voire naître d'une situation ponctuelle (Pétasse ou Potaufeu, réellement portés de nos jours !). Nous connaissons un Mulot, trouvé dans une cour où l'on avait mis la carriole et la mule !

Orthographe quand tu nous tiens

Un nom de famille est en principe immuable. En principe, car il existe des variantes orthographiques d'un nom dues aux accents régionaux ou à une mauvaise connaissance de l'orthographe. Par exemple Guiot, compris Diot ou l'inverse ! Lafosse qui devient Lafausse. Prenons l'exemple de deux sœurs au nom de famille différent. Le père est pourtant formel, il a déclaré la naissance de chacune de ses filles en montrant son Livret de famille (créé en 1872) : l'une se nomme Bibou, la seconde Biboux. Cette différence orthographique peut engendrer des difficultés ultérieures avec l'Administration ! Quant à la particule DE, elle ne signifie pas obligatoirement la noblesse : un De Dupont n'est pas forcément un noble et un Martin peut l'être !

Évolution d'un nom de famille

La fréquence d'un nom de famille dans une région en 1890 peut (et même à coup sûr) vous indiquer le berceau de votre famille. La répartition du nom vous indiquera les "pays" où ce nom s'est propagé et développé en fonction de la migration des familles. La migration a essentiellement pour cause la désertification des campagnes au profit des villes, facilitée par le développement du chemin de fer, surtout à l'époque de la révolution industrielle. Aujourd'hui encore la facilité des déplacements et la mobilité des emplois conduisent à la dispersion des noms de familles sur tout le territoire, sans oublier les apports de noms d'origines étrangères.

Votre recherche

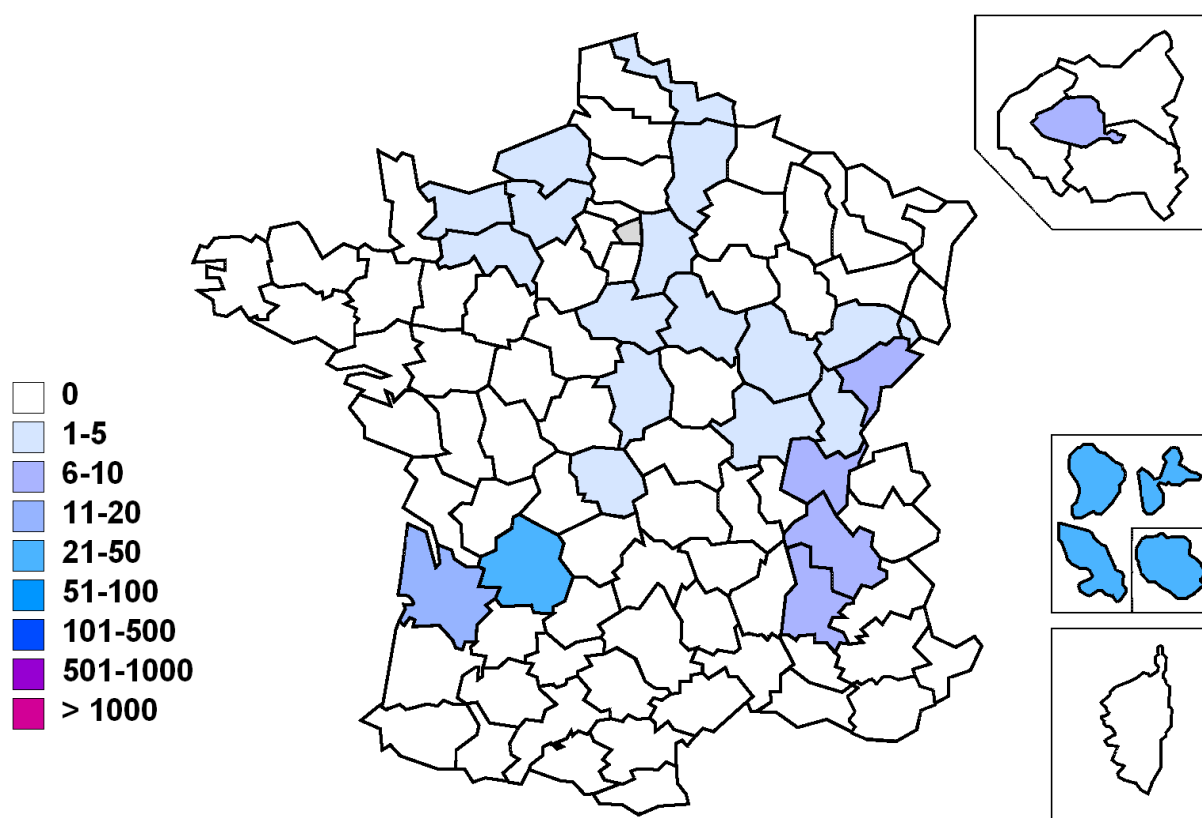
Ne soyez pas restrictif ! Pour compléter l'étude sur votre nom de famille, pensez à celui de votre conjoint, et à tous ces noms qui composent votre généalogie ou ceux de vos amis et de vos relations professionnelles. Vous serez étonnés de vous découvrir cousin avec tel collègue de travail qui porte le même nom que votre arrière-grand-mère maternelle. C'est tout le bien que l'on vous souhaite !

2. CARTES DÉPARTEMENTALES DES NAISSANCES PAR PÉRIODE

FILET

Période 1891-1915

Nombre de naissances en France



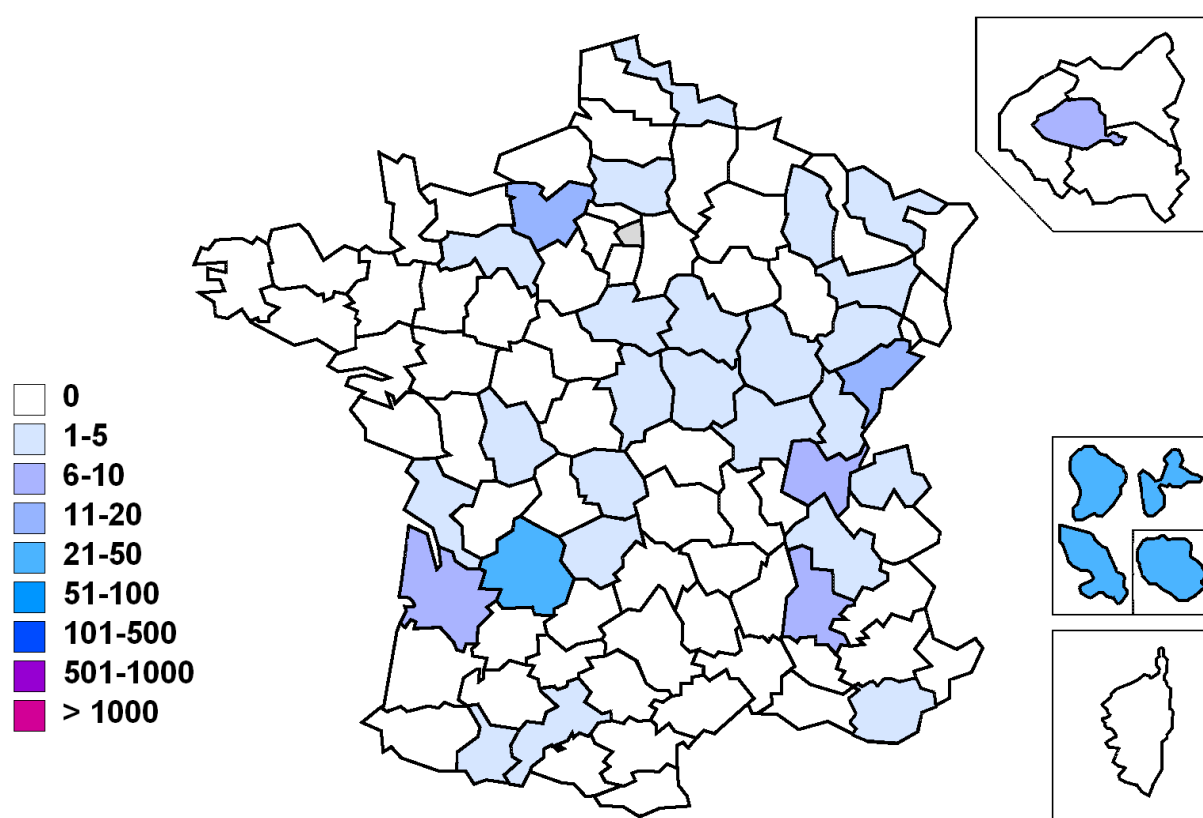
Départements comportant le plus de naissances pour cette période

Département	1891-1915	% des naissances en France des porteurs du nom FILET
24 Dordogne	32	22 %
97 D.O.M.	25	17 %
33 Gironde	13	9 %
38 Isère	10	7 %
75 Paris	9	6 %

FILET

Période 1916-1940

Nombre de naissances en France



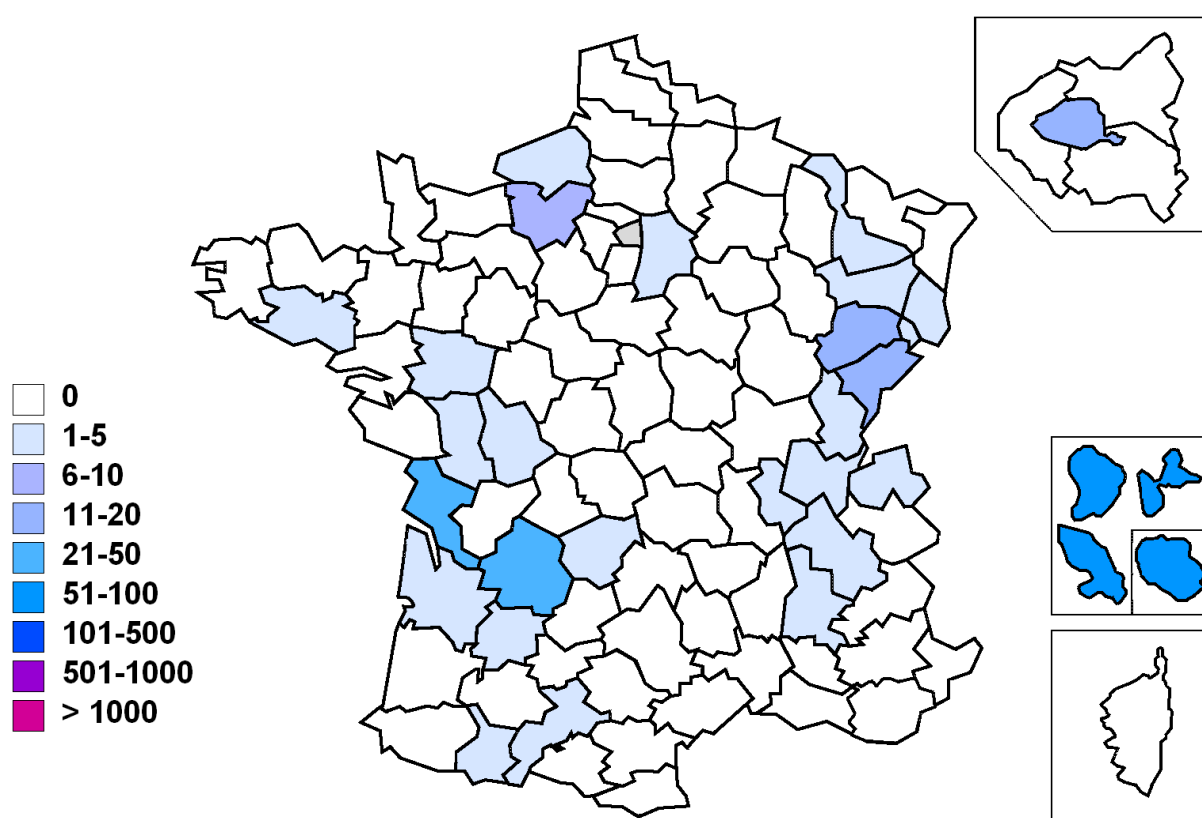
Départements comportant le plus de naissances pour cette période

Département	1916-1940	% des naissances en France des porteurs du nom FILET
97 D.O.M.	47	25 %
24 Dordogne	31	16 %
25 Doubs	13	7 %
27 Eure	12	6 %
33 Gironde	9	4 %

FILET

Période 1941-1965

Nombre de naissances en France



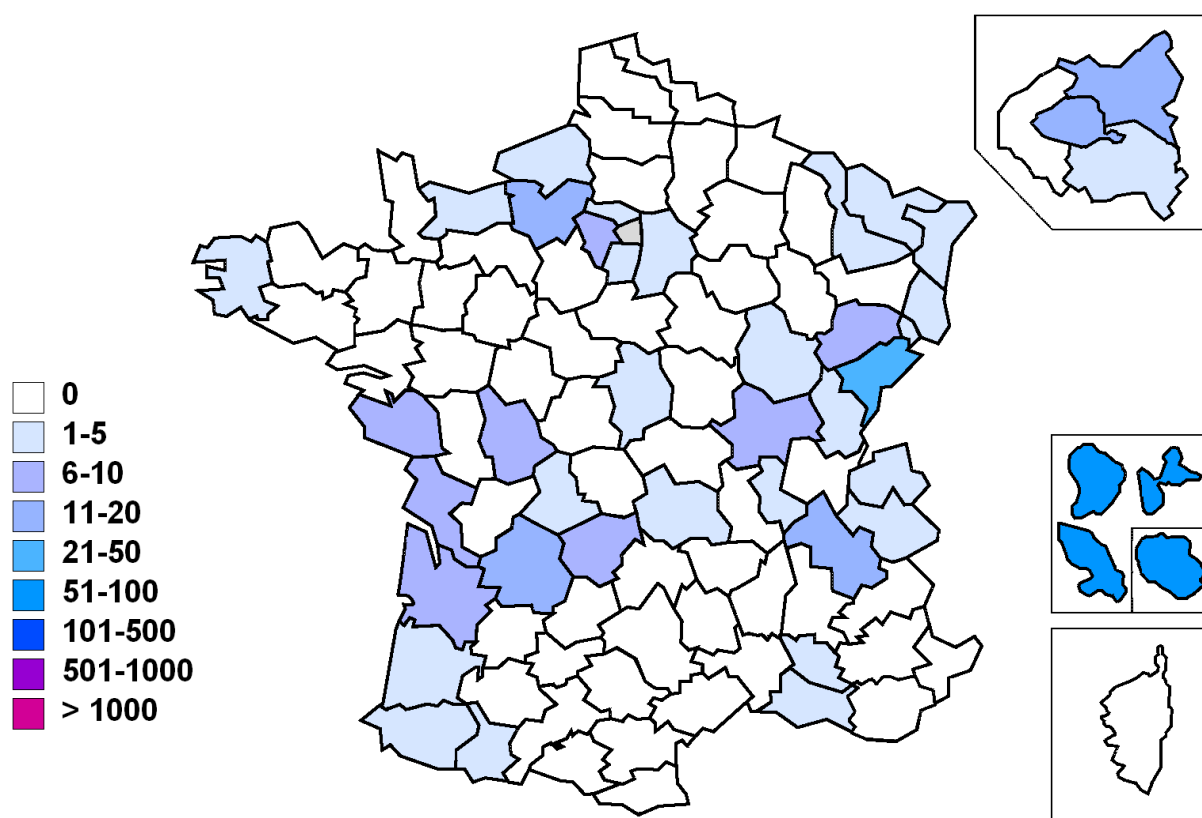
Départements comportant le plus de naissances pour cette période

Département	1941-1965	% des naissances en France des porteurs du nom FILET
97 D.O.M.	57	27 %
24 Dordogne	32	15 %
17 Charente Maritime	23	11 %
25 Doubs	15	7 %
75 Paris	13	6 %

FILET

Période 1966-1990

Nombre de naissances en France



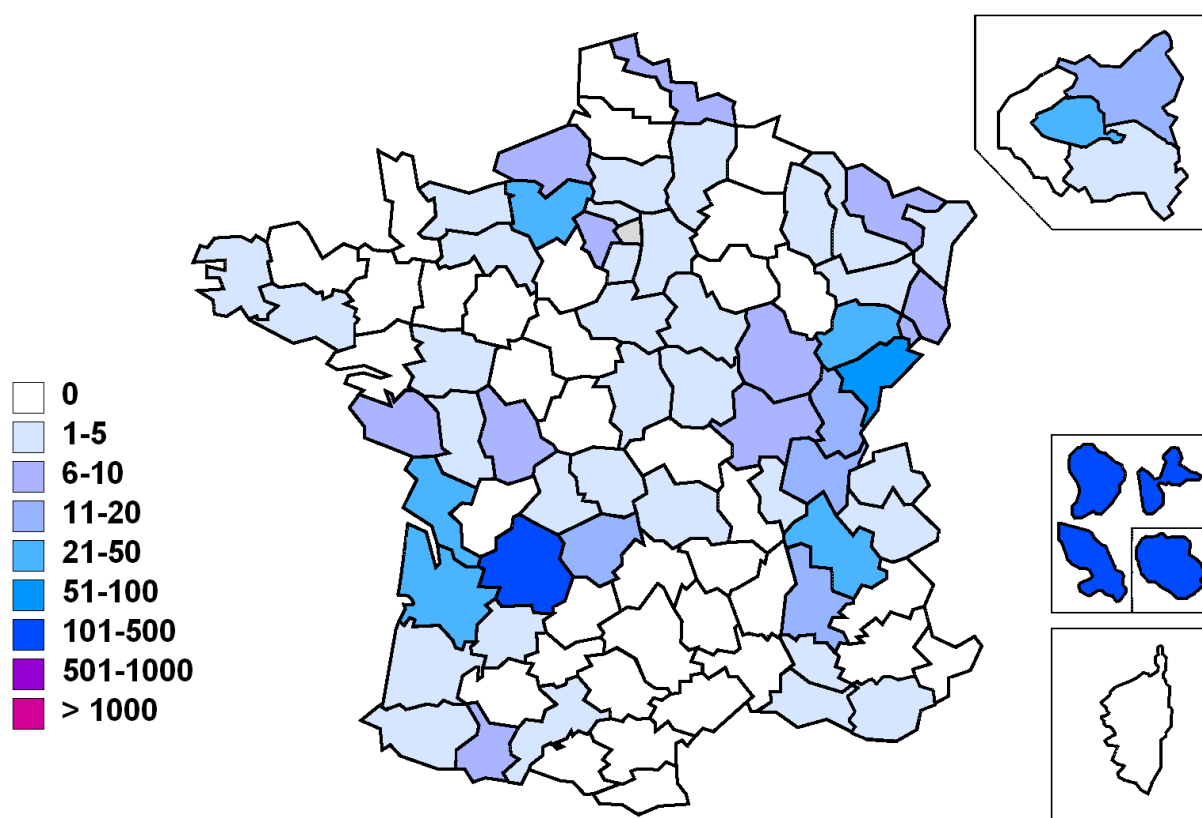
Départements comportant le plus de naissances pour cette période

Département	1966-1990	% des naissances en France des porteurs du nom FILET
97 D.O.M.	59	22 %
25 Doubs	21	8 %
24 Dordogne	16	6 %
27 Eure	13	5 %
38 Isère	13	5 %

FILET

Toutes les périodes de 1891 à 1990

Nombre de naissances en France



Départements comportant le plus de naissances pour cette période

Département	Toutes les périodes	% des naissances en France des porteurs du nom FILET
97 D.O.M.	188	23 %
24 Dordogne	111	14 %
25 Doubs	55	6 %
75 Paris	41	5 %
27 Eure	35	4 %

3. REPARTITION PAR DEPARTEMENT DU NOMBRE DES NAISSANCES

Département	1891-1915	1916-1940	1941-1965	1966-1990	Total
97 D.O.M.	25	47	57	59	188
24 Dordogne	32	31	32	16	111
25 Doubs	6	13	15	21	55
75 Paris	9	7	13	12	41
27 Eure	1	12	9	13	35
33 Gironde	13	9	3	10	35
17 Charente Maritime	-	3	23	7	33
38 Isère	10	5	5	13	33
70 Haute Saône	4	1	11	7	23
26 Drôme	7	7	3	-	17
39 Jura	3	5	4	5	17
01 Ain	6	8	1	-	15
19 Corrèze	-	1	5	6	12
93 Seine Saint Denis	-	-	-	11	11
86 Vienne	-	2	2	6	10
21 Côte d'Or	4	4	-	1	9
71 Saône et Loire	1	2	-	6	9
76 Seine Maritime	1	-	3	5	9
59 Nord	4	4	-	-	8
57 Moselle	-	3	-	3	6
65 Hautes Pyrénées	-	2	2	2	6
68 Haut Rhin	-	-	1	5	6
78 Yvelines	-	-	-	6	6
85 Vendée	-	-	-	6	6
90 Territoire de Belfort	2	-	1	3	6
45 Loiret	2	3	-	-	5
14 Calvados	2	-	-	2	4
18 Cher	1	2	-	1	4
69 Rhône	-	-	2	2	4
74 Haute Savoie	-	1	1	2	4
77 Seine et Marne	1	-	1	2	4
89 Yonne	1	3	-	-	4
94 Val de Marne	-	-	-	4	4
02 Aisne	3	-	-	-	3
31 Haute Garonne	-	1	2	-	3
47 Lot et Garonne	-	-	3	-	3
54 Meurthe et Moselle	-	-	2	1	3
61 Orne	1	2	-	-	3
63 Puy de Dôme	-	-	-	3	3
64 Pyrénées Atlantiques	-	-	-	3	3
88 Vosges	-	1	2	-	3
23 Creuse	1	1	-	-	2
40 Landes	-	-	-	2	2
55 Meuse	-	2	-	-	2
56 Morbihan	-	-	2	-	2
67 Bas Rhin	-	-	-	2	2
73 Savoie	-	-	-	2	2
91 Essonne	-	-	-	2	2
95 Val d'Oise	-	-	-	2	2
13 Bouches du Rhône	-	-	-	1	1
29 Finistère	-	-	-	1	1
49 Maine et Loire	-	-	1	-	1
58 Nièvre	-	1	-	-	1
60 Oise	-	1	-	-	1
79 Deux Sèvres	-	-	1	-	1

Département	1891-1915	1916-1940	1941-1965	1966-1990	Total
83 Var	-	1	-	-	1
84 Vaucluse	-	-	-	1	1
87 Haute Vienne	-	-	-	1	1

4. REPARTITION PAR COMMUNES DU NOMBRE DES NAISSANCES

En plus des cartes de France, vous disposez d'un document intitulé : Répartition par commune du nombre des naissances. Notez tout de suite que le tiret indique qu'il n'y a pas eu de naissance.

Cette répartition qui complète vos cartes de France vous livre par période, le nombre de naissances, classé du plus grand au plus petit, et vous permet de conduire votre curiosité vers une commune ou de guider vos pas de généalogiste dans cette dernière. Il y a là un gain de temps certain pour orienter vos recherches. Pensez aussi à l'annuaire qui peut vous permettre de contacter des homonymes !

Bon à savoir pour la recherche d'un acte de naissance :

Pour effectuer des recherches, à moins que vous ne disposiez d'informations précises et complètes comme le prénom et la date exacte de naissance et que vous n'ayez un lien de parenté directe avec la personne recherchée, il vaut mieux éviter d'écrire aux mairies qui sont débordées de demandes en tout genre et qui ne pourront pas toujours vous satisfaire.

Sachez également que les registres d'état civil ne sont pas directement consultables en deçà d'une période de 100 ans. Gênant ? Non, car d'autres sources sont accessibles aisément, comme les listes électorales, les collections de faire-part, les annonces du carnet mondain des quotidiens.

Si l'aventure de la généalogie vous tente, vous trouverez dans la bibliographie ci jointe de quoi satisfaire vos envies de mieux connaître vos ancêtres et leur nom de famille

Naissances dans le 01 (Ain)

Communes	1891-1915	1916-1940	1941-1965	1966-1990	Total
Commune non répertoriée (01126)	5	2	-	-	7
Commune non répertoriée (01018)	-	3	-	-	3
BELLEGARDE-SUR-VALSERINE	1	2	-	-	3
NANTUA	-	1	1	-	2

Naissances dans le 02 (Aisne)

Communes	1891-1915	1916-1940	1941-1965	1966-1990	Total
CHATEAU-THIERRY	3	-	-	-	3

Naissances dans le 13 (Bouches du Rhône)

Communes	1891-1915	1916-1940	1941-1965	1966-1990	Total
MARTIGUES	-	-	-	1	1

Naissances dans le 14 (Calvados)

Communes	1891-1915	1916-1940	1941-1965	1966-1990	Total
CAEN	-	-	-	2	2
CASTILLON-EN-AUGE	1	-	-	-	1
DIVES-SUR-MER	1	-	-	-	1

Naissances dans le 17 (Charente Maritime)

Communes	1891-1915	1916-1940	1941-1965	1966-1990	Total
SAINT-SORLIN-DE-CONAC	-	3	10	-	13
LA-ROCHELLE	-	-	5	4	9
LORIGNAC	-	-	2	-	2
SAINT-THOMAS-DE-CONAC	-	-	2	-	2
SAINTES	-	-	-	2	2
JONZAC	-	-	1	-	1
ROCHEFORT	-	-	1	-	1
ROYAN	-	-	-	1	1
SAINT-GEORGES-DE-DIDONNE	-	-	1	-	1
TUGERAS-SAINT-MAURICE	-	-	1	-	1

Naissances dans le 18 (Cher)

Communes	1891-1915	1916-1940	1941-1965	1966-1990	Total
DUN-SUR-AURON	-	2	-	-	2
BOURGES	-	-	-	1	1
VIERZON	1	-	-	-	1

Naissances dans le 19 (Corrèze)

Communes	1891-1915	1916-1940	1941-1965	1966-1990	Total
BRIVE-LA-GAILLARDE	-	1	5	6	12

Naissances dans le 21 (Côte d'Or)

Communes	1891-1915	1916-1940	1941-1965	1966-1990	Total
MAGNY-SAINT-MEDARD	4	1	-	-	5
SAVOLLES	-	3	-	-	3
DIJON	-	-	-	1	1

Naissances dans le 23 (Creuse)

Communes	1891-1915	1916-1940	1941-1965	1966-1990	Total
FLAYAT	1	-	-	-	1
SAINT-MERD-LA-BREUILLE	-	1	-	-	1

Naissances dans le 24 (Dordogne)

Communes	1891-1915	1916-1940	1941-1965	1966-1990	Total
BERGERAC	-	2	7	11	20
LE-BUISSON-DE-CADOUIN	2	7	5	-	14
LALINDE	1	7	5	-	13
LE-BUGUE	3	3	3	-	9
TREMOLAT	4	3	1	-	8

Communes	1891-1915	1916-1940	1941-1965	1966-1990	Total
SAINTE-ALVERE	4	1	-	-	5
ALLES-SUR-DORDOGNE	1	3	-	-	4
Commune non répertoriée (24149)	4	-	-	-	4
MOLIERES	1	-	3	-	4
PERIGUEUX	-	-	-	4	4
SAINT-REMY	2	1	1	-	4
SAINT-CASSIEN	-	1	2	-	3
SAINT-CHAMASSY	3	-	-	-	3
VERDON	1	2	-	-	3
SAINT-GERMAIN-ET-MONS	-	-	2	-	2
CALES	1	-	-	-	1
COUX-ET-BIRAGOUE	1	-	-	-	1
FOUGUEYROLLES	1	-	-	-	1
MONTPON-MENESTEROL	-	-	1	-	1
PAUNAT	1	-	-	-	1
PORT-SAINTE-FOY-PONCHAPT	1	-	-	-	1
SAINT-ANTOINE-DE-BREUILH	-	-	1	-	1
SAINT-CAPRAISE-DE-LALINDE	1	-	-	-	1
SAINT-FELIX-DE-REILLAC-ET-MORTEMART	-	-	1	-	1
SARLAT-LA-CANEDA	-	-	-	1	1
VELINES	-	1	-	-	1

Naissances dans le 25 (Doubs)

Communes	1891-1915	1916-1940	1941-1965	1966-1990	Total
BESANCON	1	-	8	18	27
SERVIGNEY	-	11	1	-	12
LA-BRETENIERE	5	-	-	-	5
MONTBELIARD	-	-	3	2	5
MONTAGNEY-SERVIGNEY	-	2	1	-	3
AUDINCOURT	-	-	-	1	1
MONDON	-	-	1	-	1
ROUGEMONT	-	-	1	-	1

Naissances dans le 26 (Drôme)

Communes	1891-1915	1916-1940	1941-1965	1966-1990	Total
LA-MOTTE-FANJAS	3	4	-	-	7
SAINT-THOMAS-EN-ROYANS	-	3	2	-	5
VALENCE	3	-	-	-	3
ROMANS-SUR-ISERE	-	-	1	-	1
SAINT-JULIEN-EN-VERCORS	1	-	-	-	1

Naissances dans le 27 (Eure)

Communes	1891-1915	1916-1940	1941-1965	1966-1990	Total
BERNAY	-	1	4	8	13
BROGLIE	-	7	1	-	8
BARC	-	-	4	-	4
VERNON	-	-	-	4	4
GISAY-LA-COUDRE	-	3	-	-	3
LA-BARRE-EN-OUCHÉ	1	1	-	-	2
BEAUMONT-LE-ROGER	-	-	-	1	1

Naissances dans le 29 (Finistère)

Communes	1891-1915	1916-1940	1941-1965	1966-1990	Total
SAINT-RENAN	-	-	-	1	1

Naissances dans le 31 (Haute Garonne)

Communes	1891-1915	1916-1940	1941-1965	1966-1990	Total
SAINT-GAUDENS	-	-	2	-	2
TOULOUSE	-	1	-	-	1

Naissances dans le 33 (Gironde)

Communes	1891-1915	1916-1940	1941-1965	1966-1990	Total
SAINTE-FOY-LA-GRANDE	1	-	2	5	8
BORDEAUX	2	-	-	3	5
EYNESSE	1	3	-	-	4
FLAUJAGUES	4	-	-	-	4
SAINT-AVIT-SAINT-NAZAIRE	-	2	1	-	3
BLAYE	-	-	-	2	2
JUILLAC	-	1	-	-	1
LANSAC	1	-	-	-	1
LUSSAC	1	-	-	-	1
LE-PUY	-	1	-	-	1
SAINT-MAGNE-DE-CASTILLON	1	-	-	-	1
SAINTE-TERRE	1	-	-	-	1
SALLES	1	-	-	-	1
VAYRES	-	1	-	-	1
Commune-inconnue	-	1	-	-	1

Naissances dans le 38 (Isère)

Communes	1891-1915	1916-1940	1941-1965	1966-1990	Total
GRENOBLE	-	1	3	1	5
SAINT-JUST-DE-CLAIX	3	2	-	-	5
ECHIROLLES	-	-	-	4	4
SAINT-MARCELLIN	-	-	-	4	4
LA-TRONCHE	-	-	2	2	4
BESSINS	2	-	-	-	2
PONT-EN-ROYANS	2	-	-	-	2
VARACIEUX	-	2	-	-	2
CHATTE	1	-	-	-	1

Communes	1891-1915	1916-1940	1941-1965	1966-1990	Total
IZERON	1	-	-	-	1
SAINT-ANDRE-EN-ROYANS	1	-	-	-	1
VIENNE	-	-	-	1	1
VOIRON	-	-	-	1	1

Naissances dans le 39 (Jura)

Communes	1891-1915	1916-1940	1941-1965	1966-1990	Total
LONS-LE-SAUNIER	-	1	2	5	8
MOIRANS-EN-MONTAGNE	-	1	2	-	3
PIMORIN	2	1	-	-	3
TRENAL	1	2	-	-	3

Naissances dans le 40 (Landes)

Communes	1891-1915	1916-1940	1941-1965	1966-1990	Total
DAX	-	-	-	2	2

Naissances dans le 45 (Loiret)

Communes	1891-1915	1916-1940	1941-1965	1966-1990	Total
SAINT-FLORENT	-	3	-	-	3
CHECY	1	-	-	-	1
ORLEANS	1	-	-	-	1

Naissances dans le 47 (Lot et Garonne)

Communes	1891-1915	1916-1940	1941-1965	1966-1990	Total
TOURLIAC	-	-	2	-	2
PARRANQUET	-	-	1	-	1

Naissances dans le 49 (Maine et Loire)

Communes	1891-1915	1916-1940	1941-1965	1966-1990	Total
SAUMUR	-	-	1	-	1

Naissances dans le 54 (Meurthe et Moselle)

Communes	1891-1915	1916-1940	1941-1965	1966-1990	Total
BACCARAT	-	-	-	1	1
GUGNEY	-	-	1	-	1
NANCY	-	-	1	-	1

Naissances dans le 55 (Meuse)

Communes	1891-1915	1916-1940	1941-1965	1966-1990	Total
BEAUSITE	-	2	-	-	2

Naissances dans le 56 (Morbihan)

Communes	1891-1915	1916-1940	1941-1965	1966-1990	Total
AURAY	-	-	2	-	2

Naissances dans le 57 (Moselle)

Communes	1891-1915	1916-1940	1941-1965	1966-1990	Total
HAYANGE	-	-	-	2	2
MONTIGNY-LES-METZ	-	2	-	-	2
POUILLY	-	1	-	-	1
THIONVILLE	-	-	-	1	1

Naissances dans le 58 (Nièvre)

Communes	1891-1915	1916-1940	1941-1965	1966-1990	Total
CHAULGNES	-	1	-	-	1

Naissances dans le 59 (Nord)

Communes	1891-1915	1916-1940	1941-1965	1966-1990	Total
ESTREUX	1	2	-	-	3
ONNAING	2	-	-	-	2
PRESEAU	-	2	-	-	2
HERIN	1	-	-	-	1

Naissances dans le 60 (Oise)

Communes	1891-1915	1916-1940	1941-1965	1966-1990	Total
COMPIEGNE	-	1	-	-	1

Naissances dans le 61 (Orne)

Communes	1891-1915	1916-1940	1941-1965	1966-1990	Total
ARGENTAN	-	1	-	-	1
BATILLY	1	-	-	-	1
LOUGE-SUR-MAIRE	-	1	-	-	1

Naissances dans le 63 (Puy de Dôme)

Communes	1891-1915	1916-1940	1941-1965	1966-1990	Total
CLERMONT-FERRAND	-	-	-	3	3

Naissances dans le 64 (Pyrénées Atlantiques)

Communes	1891-1915	1916-1940	1941-1965	1966-1990	Total
BAYONNE	-	-	-	2	2
PAU	-	-	-	1	1

Naissances dans le 65 (Hautes Pyrénées)

Communes	1891-1915	1916-1940	1941-1965	1966-1990	Total
LANNEMEZAN	-	1	1	1	3
TARBES	-	1	1	1	3

Naissances dans le 67 (Bas Rhin)

Communes	1891-1915	1916-1940	1941-1965	1966-1990	Total
SCHILTIGHEIM	-	-	-	2	2

Naissances dans le 68 (Haut Rhin)

Communes	1891-1915	1916-1940	1941-1965	1966-1990	Total
ALTKIRCH	-	-	-	3	3
MULHOUSE	-	-	-	2	2
HOMBOURG	-	-	1	-	1

Naissances dans le 69 (Rhône)

Communes	1891-1915	1916-1940	1941-1965	1966-1990	Total
BRON	-	-	-	2	2
LYON-3EME-ARRONDISSEMENT	-	-	1	-	1
LYON-7EME-ARRONDISSEMENT	-	-	1	-	1

Naissances dans le 70 (Haute Saône)

Communes	1891-1915	1916-1940	1941-1965	1966-1990	Total
LURE	-	-	5	1	6
HERICOURT	-	-	3	1	4
SAUVIGNEY-LES-PESMES	4	-	-	-	4
GRAY	-	-	1	2	3
VESOUL	-	-	1	2	3
LUXEUIL-LES-BAINS	-	-	-	1	1
MARNAY	-	-	1	-	1
VALLEROIS-LE-BOIS	-	1	-	-	1

Naissances dans le 71 (Saône et Loire)

Communes	1891-1915	1916-1940	1941-1965	1966-1990	Total
SAINT-REMY	-	-	-	5	5
PALINGES	1	1	-	-	2
CHALON-SUR-SAONE	-	-	-	1	1
SAINT-AUBIN-EN-CHAROLLAIS	-	1	-	-	1

Naissances dans le 73 (Savoie)

Communes	1891-1915	1916-1940	1941-1965	1966-1990	Total
BOURG-SAINT-MAURICE	-	-	-	1	1
MOUTIERS	-	-	-	1	1

Naissances dans le 74 (Haute Savoie)

Communes	1891-1915	1916-1940	1941-1965	1966-1990	Total
SAINT-JULIEN-EN-GENEVOIS	-	-	1	1	2
AMBILLY	-	-	-	1	1
ELOISE	-	1	-	-	1

Naissances dans le 75 (Paris)

Communes	1891-1915	1916-1940	1941-1965	1966-1990	Total
PARIS 18ème arr.	4	-	4	3	11
PARIS 10ème arr.	-	4	1	1	6
PARIS 15ème arr.	1	-	3	2	6
PARIS 12ème arr.	-	-	2	1	3
PARIS 11ème arr.	-	-	-	2	2
PARIS 14ème arr.	-	1	-	1	2
PARIS 17ème arr.	-	-	2	-	2
PARIS 20ème arr.	-	1	-	1	2
Kremlin-Bicêtre*	1	-	-	-	1
Pantin*	-	1	-	-	1
Saint-Denis*	1	-	-	-	1
Saint-Maurice*	-	-	1	-	1
PARIS 5ème arr.	1	-	-	-	1
PARIS 13ème arr.	-	-	-	1	1
PARIS 19ème arr.	1	-	-	-	1

Naissances dans le 76 (Seine Maritime)

Communes	1891-1915	1916-1940	1941-1965	1966-1990	Total
ROUEN	1	-	1	3	5
BARENTIN	-	-	-	2	2
LE-HAVRE	-	-	1	-	1
MAROMME	-	-	1	-	1

Naissances dans le 77 (Seine et Marne)

Communes	1891-1915	1916-1940	1941-1965	1966-1990	Total
MEAUX	-	-	-	2	2
LA-HOUSSAYE-EN-BRIE	1	-	-	-	1
MELUN	-	-	1	-	1

Naissances dans le 78 (Yvelines)

Communes	1891-1915	1916-1940	1941-1965	1966-1990	Total
VERSAILLES	-	-	-	2	2
CHEVREUSE	-	-	-	1	1
MAISONS-LAFFITTE	-	-	-	1	1
RAMBOUILLET	-	-	-	1	1
SARTROUVILLE	-	-	-	1	1

Naissances dans le 79 (Deux Sèvres)

Communes	1891-1915	1916-1940	1941-1965	1966-1990	Total
LA-MOTHE-SAINT-HERAY	-	-	1	-	1

Naissances dans le 83 (Var)

Communes	1891-1915	1916-1940	1941-1965	1966-1990	Total
LA-SEYNE-SUR-MER	-	1	-	-	1

Naissances dans le 84 (Vaucluse)

Communes	1891-1915	1916-1940	1941-1965	1966-1990	Total
PERTUIS	-	-	-	1	1

Naissances dans le 85 (Vendée)

Communes	1891-1915	1916-1940	1941-1965	1966-1990	Total
CHALLANS	-	-	-	4	4
FONTENAY-LE-COMTE	-	-	-	2	2

Naissances dans le 86 (Vienne)

Communes	1891-1915	1916-1940	1941-1965	1966-1990	Total
POITIERS	-	2	2	5	9
CHATELLERAULT	-	-	-	1	1

Naissances dans le 87 (Haute Vienne)

Communes	1891-1915	1916-1940	1941-1965	1966-1990	Total
LIMOGES	-	-	-	1	1

Naissances dans le 88 (Vosges)

Communes	1891-1915	1916-1940	1941-1965	1966-1990	Total
GRANGES-SUR-VOLOGNE	-	1	2	-	3

Naissances dans le 89 (Yonne)

Communes	1891-1915	1916-1940	1941-1965	1966-1990	Total
MIGE	-	3	-	-	3
SAINT-GEORGES-SUR-BAULCHE	1	-	-	-	1

Naissances dans le 90 (Territoire de Belfort)

Communes	1891-1915	1916-1940	1941-1965	1966-1990	Total
BELFORT	2	-	1	3	6

Naissances dans le 91 (Essonne)

Communes	1891-1915	1916-1940	1941-1965	1966-1990	Total
BRUNOY	-	-	-	1	1
CORBEIL-ESSONNES	-	-	-	1	1

Naissances dans le 93 (Seine Saint Denis)

Communes	1891-1915	1916-1940	1941-1965	1966-1990	Total
AUBERVILLIERS	-	-	-	3	3
MONTREUIL	-	-	-	3	3
ROSNY-SOUS-BOIS	-	-	-	2	2
NEUILLY-SUR-MARNE	-	-	-	1	1
SAINT-DENIS	-	-	-	1	1
VILLEPINTE	-	-	-	1	1

Naissances dans le 94 (Val de Marne)

Communes	1891-1915	1916-1940	1941-1965	1966-1990	Total
VILLENEUVE-SAINT-GEORGES	-	-	-	2	2
FONTENAY-SOUS-BOIS	-	-	-	1	1
L'HAY-LES-ROSES	-	-	-	1	1

Naissances dans le 95 (Val d'Oise)

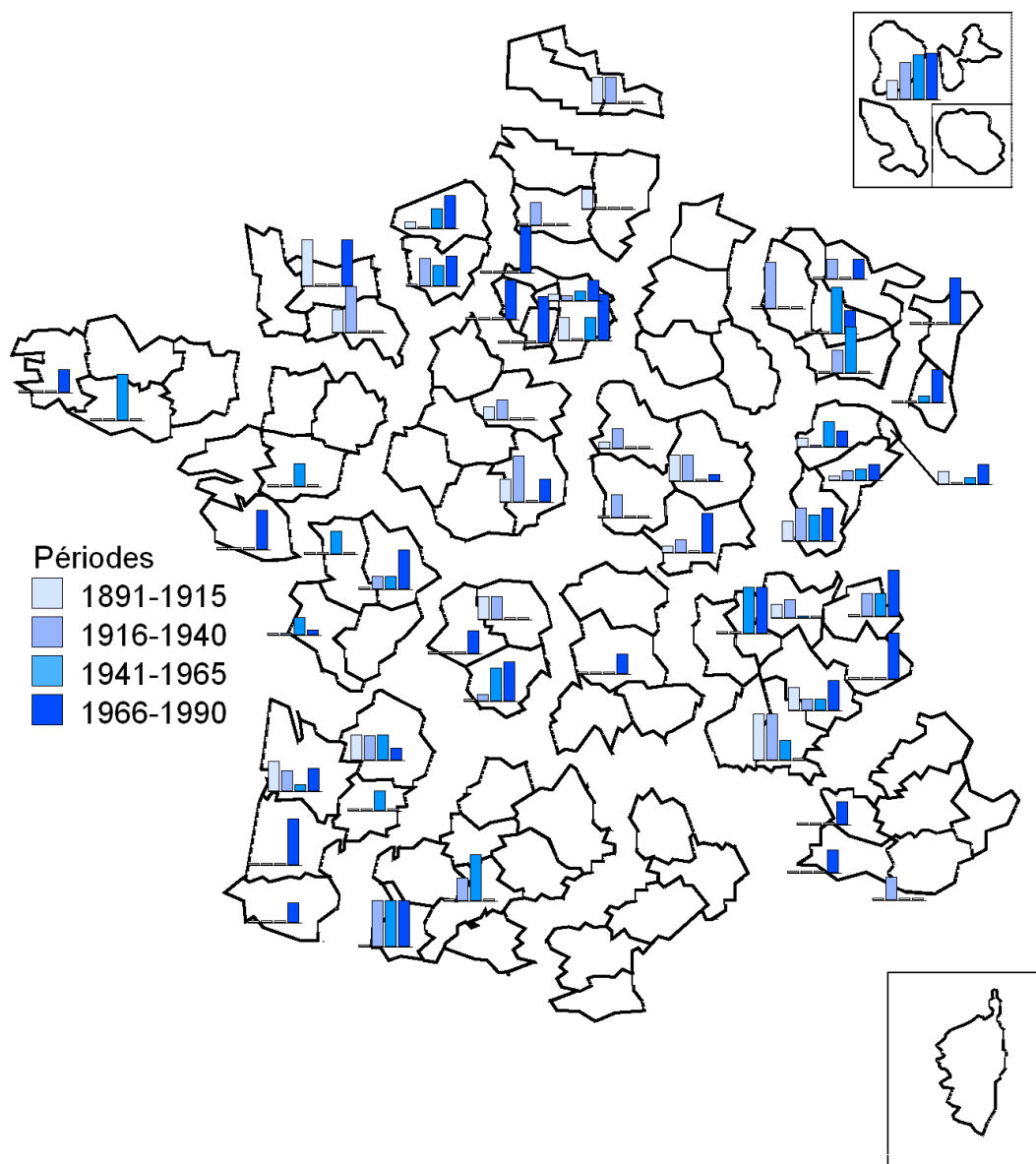
Communes	1891-1915	1916-1940	1941-1965	1966-1990	Total
ARGENTEUIL	-	-	-	1	1
GONESSE	-	-	-	1	1

Naissances dans le 97 (D.O.M.)

Communes	1891-1915	1916-1940	1941-1965	1966-1990	Total
LE-MARIN	20	36	38	26	120
FORT-DE-FRANCE	-	8	10	18	36
LE-FRANCOIS	-	-	5	2	7
RIVIERE-PILOTE	-	1	3	1	5
SAINT-ESPRIT	5	-	-	-	5
LES-ABYMES	-	-	-	4	4
LE-LAMENTIN	-	-	1	3	4
SCHOELCHER	-	-	-	3	3
LE-VAUCLIN	-	2	-	-	2
PETIT-BOURG	-	-	-	1	1
SAINT-CLAUDE	-	-	-	1	1

5. EVOLUTION DU NOMBRE DE NAISSANCES PAR DEPARTEMENTS DE 1891 A 1990

FILET

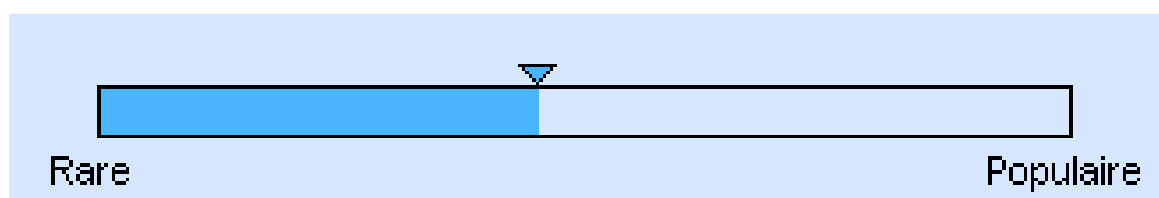


6. POPULARITE DU NOM

Les 20 noms les plus populaires

Nom	Total des naissances toutes periodes confondues
MARTIN	229 000
BERNARD	120 500
THOMAS	108 100
PETIT	105 400
ROBERT	102 900
RICHARD	99 900
DURAND	99 600
DUBOIS	99 000
MOREAU	94 300
LAURENT	88 800
SIMON	87 900
MICHEL	85 500
LEFEBVRE	82 500
LEROY	79 200
ROUX	69 700
DAVID	69 200
BERTRAND	66 800
MOREL	66 400
FOURNIER	65 800
GIRARD	64 000

Indice de popularité de votre nom



7. CONCLUSION

Bibliographie

Sur les noms de famille

- Albert Dauzat

Dictionnaire étymologique des noms et prénoms de France (Larousse). Un classique réédité en permanence.

- Marie-Thérèse Morlet

Dictionnaire étymologique des noms de famille (Perrin). Un gros bouquin de référence.

- Jacques Cellard

Trésors des noms de familles (Belin). Bien documenté.

Sur les prénoms

- Jean-Maurice Barbé

Tous les prénoms (Gisserot). Le livre qu'il vous faut

Pour réaliser votre arbre généalogique

- Michel Gasse

Comment dresser votre arbre généalogique (Marabout). Ouvrage recommandé par des associations de généalogie.

Faire sa généalogie (Gisserot). Dans une collection à petits prix pour ne pas se ruiner.

Dictionnaire-Guide de Généalogie (Gisserot). Un ouvrage de référence pour découvrir de nombreuses pistes de recherches et connaître les documents d'archives. Recommandé par des professionnels.